

# PORT DE L'ILE-ROUSSE

## Trafic janvier 2009

### Sommaire

Ensemble du trafic \_\_\_\_\_ page 1

Trafic compagnie/ligne \_\_\_\_\_ page 2



Direction des Concessions Portuaires - tel : 33(0)4 95 55 25 00 - www.bastia.port.fr

### Escales

janvier 2009			CUMUL 2009			12 derniers mois		
Volume	Variation	% Evolution	Volume	Variation	% Evolution	Volume	Variation	% Evolution
20	3	17,65%	20	3	17,65%	379	-53	-12,27%

### Passagers

	Volume	Variation	% Evolution	Volume	Variation	% Evolution	Volume	Variation	% Evolution
Entrée	755	195	34,82%	755	195	34,82%	138 525	4 718	3,53%
Sortie	804	134	20,00%	804	134	20,00%	150 766	2 370	1,60%
Total	1 559	329	26,75%	1 559	329	26,75%	289 291	7 088	2,51%

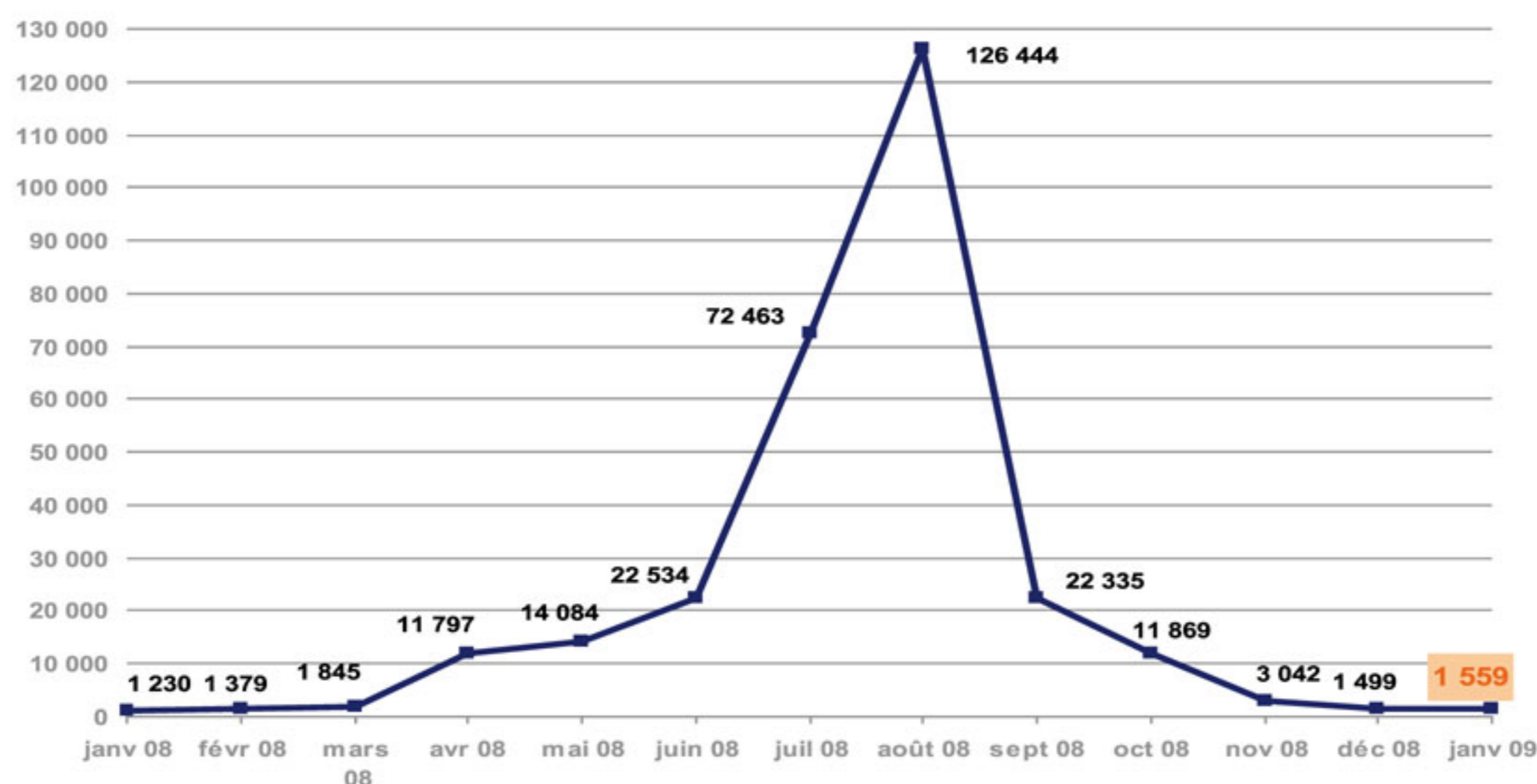
### Véhicules

	Volume	Variation	% Evolution	Volume	Variation	% Evolution	Volume	Variation	% Evolution
Entrée	270	70	35,00%	270	70	35,00%	46 850	884	1,92%
Sortie	331	97	41,45%	331	97	41,45%	50 343	-82	-0,16%
Total	601	167	38,48%	601	167	38,48%	97 193	802	0,83%

### Fret (en tonnes)

	Volume	Variation	% Evolution	Volume	Variation	% Evolution	Volume	Variation	% Evolution
Entrée	6 646	-565	-7,84%	6 646	-565	-7,84%	97 486	-3 926	-3,87%
Sortie	1 409	-263	-15,73%	1 409	-263	-15,73%	25 092	-2 340	-8,53%
Total	8 055	-828	-9,32%	8 055	-828	-9,32%	122 578	-6 266	-4,86%

### Trafic passagers



En 2009\*  
le Port  
de L'île-Rousse  
c'est :

20

Escales

1 559

Passagers

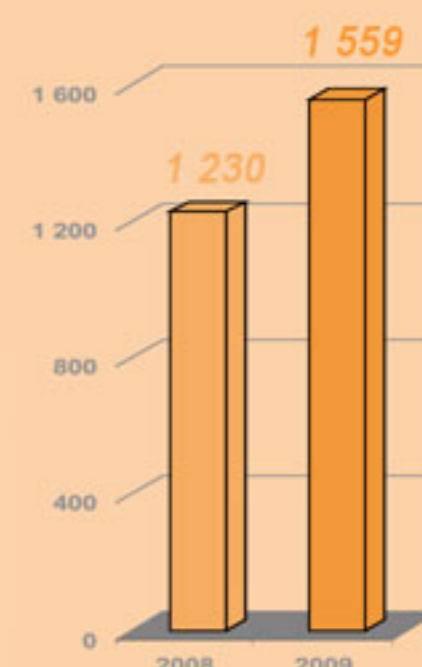
601

Véhicules

8 055

fret (en tonnes)

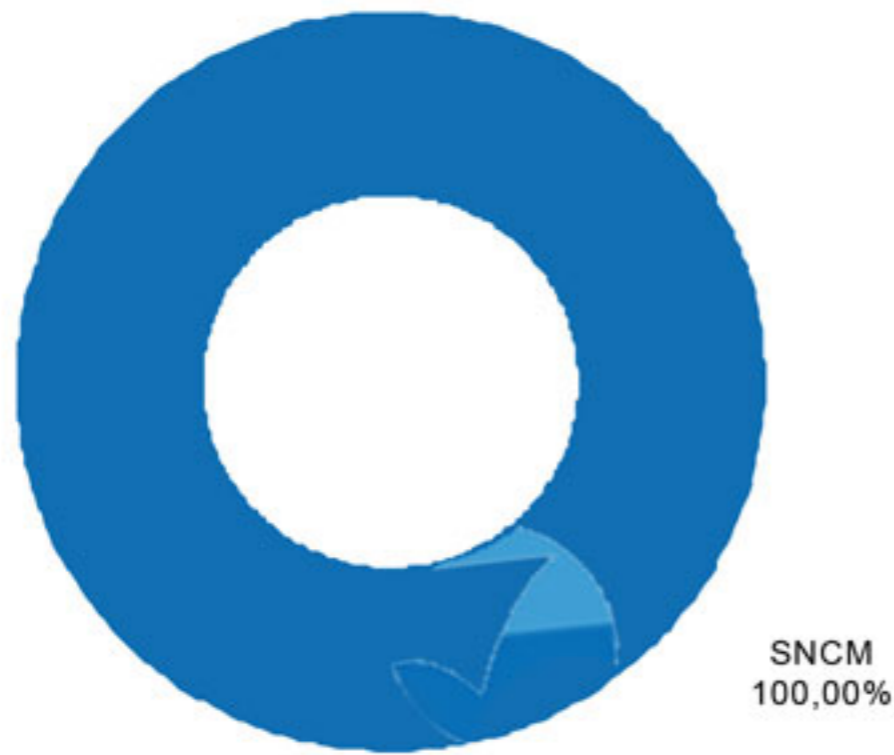
\* au 31 janvier 2009



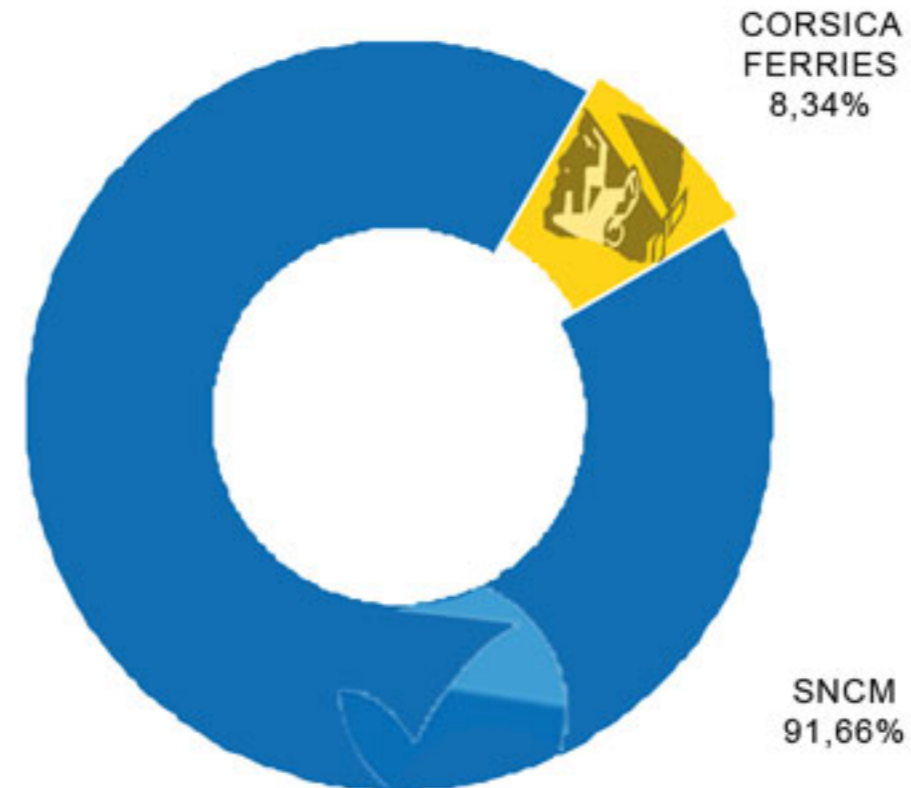
## Passagers par compagnie 2008 - 2009

	janvier 2008	janvier 2009	% évol.mens.	Cumul 2008	Cumul 2009	Variation	% évol./cumul
SNCM	1 230	1 429	16,18%	1 230	1 429	199	16,18%
CORSICA FERRIES		130		-	130	130	
<b>TOTAL</b>	<b>1 230</b>	<b>1 559</b>	<b>26,75%</b>	<b>1 230</b>	<b>1 559</b>	<b>329</b>	<b>26,75%</b>

Cumul 2008



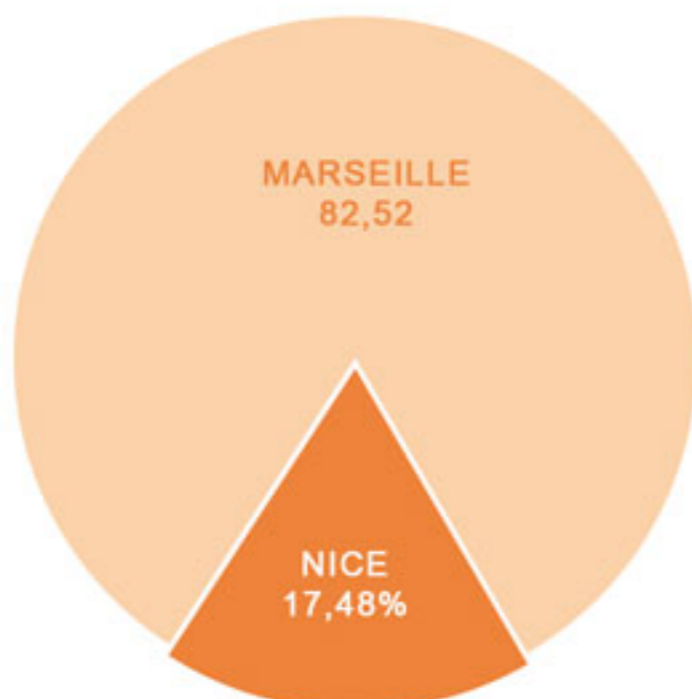
Cumul 2009



## Passagers par ligne 2008 - 2009

	janvier 2008	janvier 2009	% évol.mens.	Cumul 2008	Cumul 2009	Variation	% évol./cumul
NICE	215	409	90,23%	215	409	194	90,23%
MARSEILLE	1 015	1 020	0,49%	1 015	1 020	5	0,49%
TOULON		130		-	130	130	
<b>TOTAL</b>	<b>1 230</b>	<b>1 559</b>	<b>26,75%</b>	<b>1 230</b>	<b>1 559</b>	<b>329</b>	<b>26,75%</b>

Cumul 2008



Cumul 2009

